

東北エプソン株式会社 環境情報

2022年度(2022年4月1日～2023年3月31日)

〒998-0194 山形県酒田市大字十里塚村東山166-3
 Tel : 0234-31-3131 (代表)
 土地面積 / 549,250㎡
 建物延床面積 / 133,114 ㎡
 用途地域 / 工業地域
 操業年 / 1987年
 事業内容 / 半導体、プリンターヘッド、産業用プリンター等の生産
 排水の放流先 / 都市下水路
 ※会社情報、環境負荷データは
 セイコーエプソン(株)酒田事業所を含みます



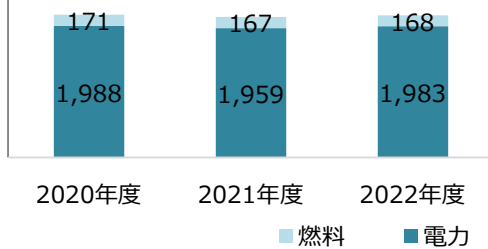
環境負荷データ

温室効果ガス排出量のCO₂換算係数について

- ・電力：環境省・経済産業省公表「電気事業者別排出係数」に基づき各事業所が契約する電力小売事業者の調整後排出係数を使用
- ・燃料：2006年IPCC公表の係数を使用
- ・CO₂以外の温室効果ガス：IPCC 第5次評価報告書の地球温暖化係数100年値を使用

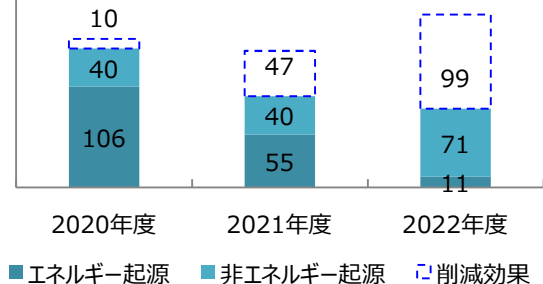
●エネルギー使用量 (単位：TJ)

※省エネ法での報告と異なり、全て昼間電力として算定しています。

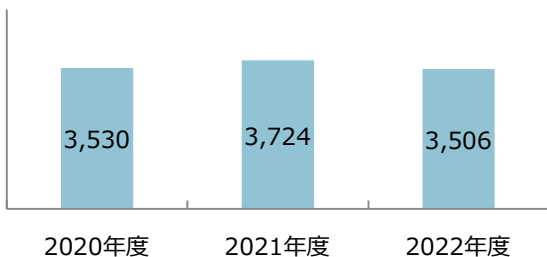


●温室効果ガス排出量 (単位：千t-CO₂e)

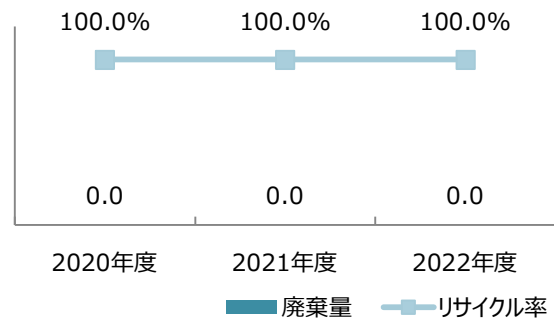
※低炭素電力による削減効果を反映しています



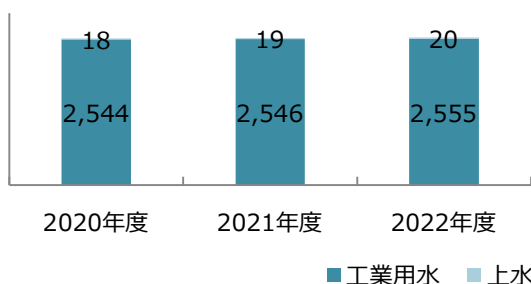
●排出物排出量 (単位：t)



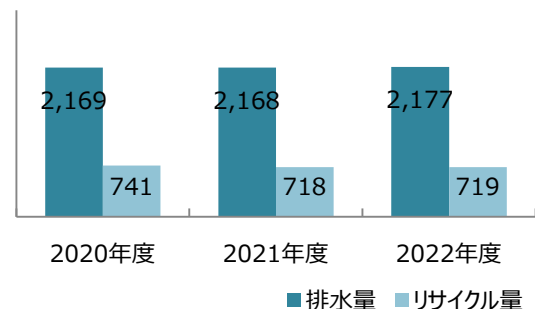
●廃棄量 (単位：t) とリサイクル率



●水の使用量 (単位：千m³)



●排水量とリサイクル量 (単位：千m³)



●水質測定結果

工場系排水について記載

項目	単位	法規制値 <small>上乗せ・協定を含む</small>	自主 基準値	測定値	
				最大	平均
PH	-	5.8-8.6	5.8-8.6	7.4-7.9	7.7
BOD	mg/l	25	20	7	3
BOD(日間平均)	mg/l	20	20	4	3
SS	mg/l	40	30	3	1
SS(日間平均)	mg/l	30	30	1	1
n-ヘキサン (鉱油)	mg/l	3	3	ND	ND
n-ヘキサン (動植物油)	mg/l	3	3	ND	ND
Cu	mg/l	0.5	0.1	ND	ND
Cr	mg/l	2	1.5	ND	ND
Pb	mg/l	0.1	0.07	ND	ND
Cr +6	mg/l	0.5	0.3	ND	ND
As	mg/l	0.05	0.05	ND	ND
トリクロロエチレン	mg/l	0.1	0.05	ND	ND
ほう素	mg/l	10	10	ND	ND
ふっ素	mg/l	8	8	3	2
アンモニア・アンモニア化合物、亜硝酸化合物及び硝酸化合物	mg/l	100	100	15	10
Ni	mg/l	-	5	ND	ND

●大気測定結果

物質	単位	設備名	法規制値 <small>上乗せ・協定を含む</small>	自主 基準値	測定値		
					最大	平均	
NOx	cm ³ /m ³ N	ボイラー 3EN B-1	180	180	67	63	
		ボイラー 3EN B-2	180	180	70	65	
		ボイラー 3EN B-3	180	180	62	57	
		貫流ボイラー 5EN B-511	260	180	54	50	
		貫流ボイラー 5EN B-512	260	180	52	51	
		貫流ボイラー 5EN B-513	260	180	42	33	
		貫流ボイラー 5EN B-514	260	180	45	44	
		貫流ボイラー 5EN B-515	260	180	40	39	
		貫流ボイラー 5EN B-516	260	180	58	52	
		貫流ボイラー 5EN B-517	260	180	49	47	
		貫流ボイラー 5EN B-518	260	180	64	55	
		ボイラー棟 発電機No.1	950	950	580	533	
		ボイラー棟 発電機No.2	950	950	510	490	
ばいじん	g/m ³ N	ボイラー 3EN B-1	0.2	0.2	ND	ND	
		ボイラー 3EN B-2	0.2	0.2	0.006	0.002	
		ボイラー 3EN B-3	0.2	0.2	0.005	0.002	
		貫流ボイラー 5EN B-511	0.2	0.2	ND	ND	
		貫流ボイラー 5EN B-512	0.2	0.2	ND	ND	
		貫流ボイラー 5EN B-513	0.2	0.2	ND	ND	
		貫流ボイラー 5EN B-514	0.2	0.2	ND	ND	
		貫流ボイラー 5EN B-515	0.2	0.2	ND	ND	
		貫流ボイラー 5EN B-516	0.2	0.2	ND	ND	
		貫流ボイラー 5EN B-517	0.2	0.2	ND	ND	
		貫流ボイラー 5EN B-518	0.2	0.2	ND	ND	
		ボイラー棟 発電機No.1	0.1	0.1	0.04	0.03	
		ボイラー棟 発電機No.2	0.1	0.1	0.04	0.03	
SOx	排出量 m ³ N/h	ボイラー 3EN B-1	K値 ^{※1}	7	7	0.09	0.08
			排出量	-	-	0.06	0.05
		ボイラー 3EN B-2	K値	7	7	0.13	0.09
			排出量	-	-	0.08	0.05
		ボイラー 3EN B-3	K値	7	7	0.12	0.08
			排出量	-	-	0.08	0.05
		貫流ボイラー 5EN B-511	K値	7	7	ND	ND
			排出量	-	-	ND	ND
		貫流ボイラー 5EN B-512	K値	7	7	ND	ND
			排出量	-	-	ND	ND
		貫流ボイラー 5EN B-513	K値	7	7	ND	ND
			排出量	-	-	ND	ND
		貫流ボイラー 5EN B-514	K値	7	7	ND	ND
			排出量	-	-	ND	ND
		貫流ボイラー 5EN B-515	K値	7	7	ND	ND
			排出量	-	-	ND	ND
		貫流ボイラー 5EN B-516	K値	7	7	ND	ND
			排出量	-	-	ND	ND
		貫流ボイラー 5EN B-517	K値	7	7	ND	ND
			排出量	-	-	ND	ND
		貫流ボイラー 5EN B-518	K値	7	7	ND	ND
			排出量	-	-	ND	ND
		ボイラー棟 発電機No.1	K値	7	7	ND	ND
			排出量	-	-	ND	ND
ボイラー棟 発電機No.2	K値	7	7	ND	ND		
	排出量	-	-	ND	ND		

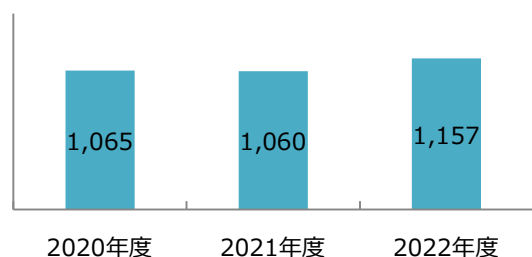
※1：硫黄酸化物の排出基準を算出するために定められた地域ごとの値

PRTR・VOCデータ

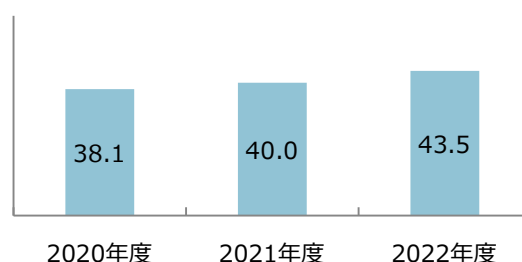
●PRTR物質別（単位：kg）

物質 番号	物質名	Cas 番号	取扱量	排出量		移動量		消費 量	除去 処理量	リサイクル 量
				大気	公共 用水	下水 道	廃棄 物			
20	2-アミノエタノール	141-43-5	26,393	233	-	-	26,160	-	-	-
71	塩化第二鉄	7705-08-0	34,918	-	-	-	25,310	-	9,608	-
213	N,N-ジメチルアセトアミド	127-19-5	4,573	55	-	-	4,518	-	-	-
232	N,N-ジメチルホルムアミド	1968-12-2	49,030	560	-	-	48,470	-	-	-
343	カテコール	120-80-9	1,184	14	-	-	1,170	-	-	-
374	ふっ化水素及びその水溶性塩	群	58,479	288	-	-	-	450	31,960	25,781
438	メチルナフタレン	1321-94-4	1,171	6	-	-	-	-	1,165	-

●PRTR排出量 年度推移（単位：kg）



●VOC排出量 年度推移（単位：t）



※2010年度からPRTR法施行令の改正に伴い対象物質を変更

※「電気・電子業界におけるPRTRガイドライン（改訂2版）」に基づき、排水中のふっ素化合物は水域排出量の集計対象から除外